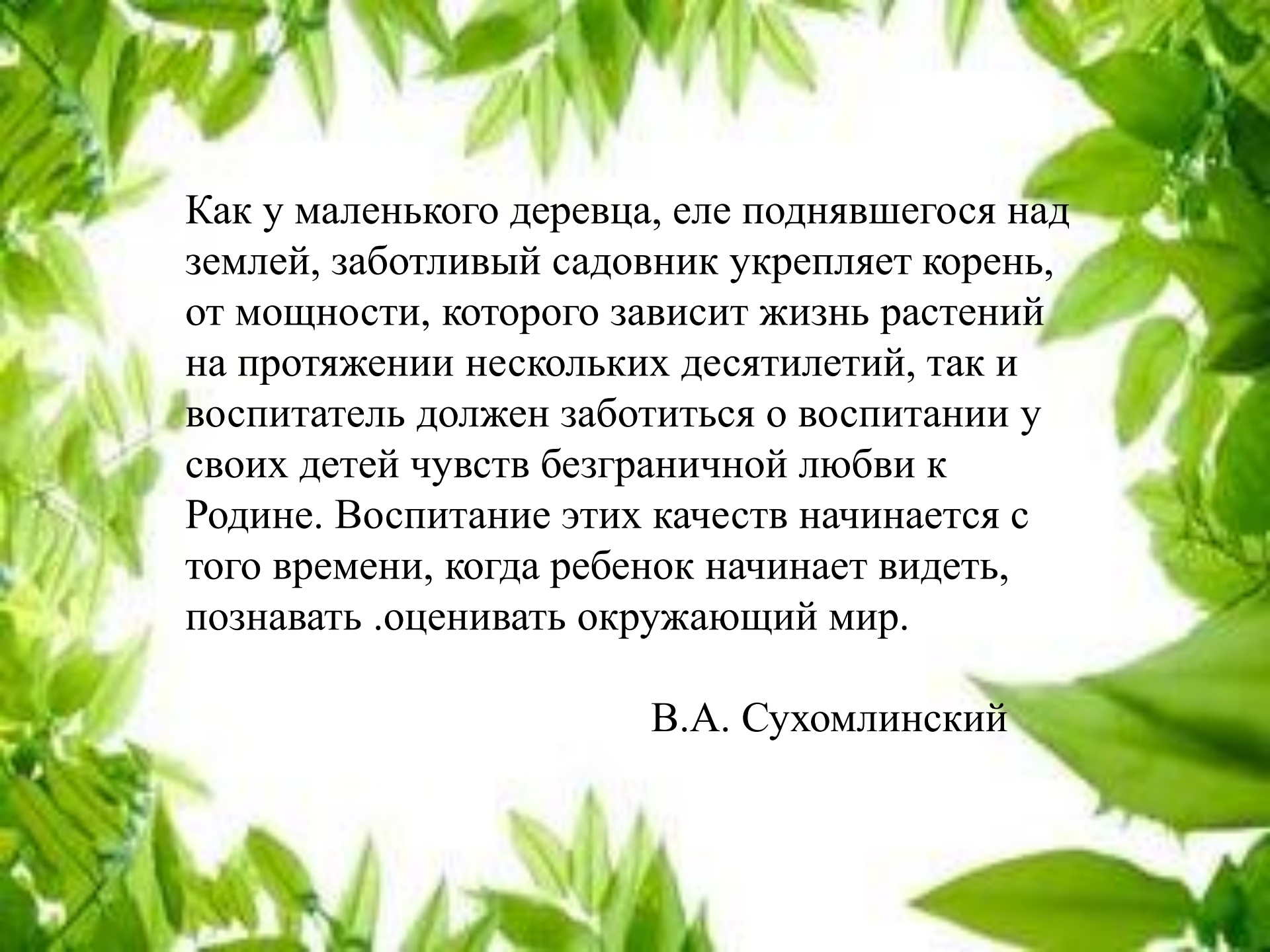


Муниципальное автономное образовательное учреждение
«Центр развития ребенка-детский сад №9»

«Экологическое воспитание дошкольников 6-7 лет» (гр. Божья коровка)

Составитель: Ю.С.Редькова,
воспитатель

Ленинск-Кузнецкий МО

A decorative border of vibrant green leaves and branches frames the text on the left and right sides of the page. The leaves are detailed with visible veins and are set against a plain white background.

Как у маленького деревца, еле поднявшегося над землей, заботливый садовник укрепляет корень, от мощности, которого зависит жизнь растений на протяжении нескольких десятилетий, так и воспитатель должен заботиться о воспитании у своих детей чувств безграничной любви к Родине. Воспитание этих качеств начинается с того времени, когда ребенок начинает видеть, познавать .оценивать окружающий мир.

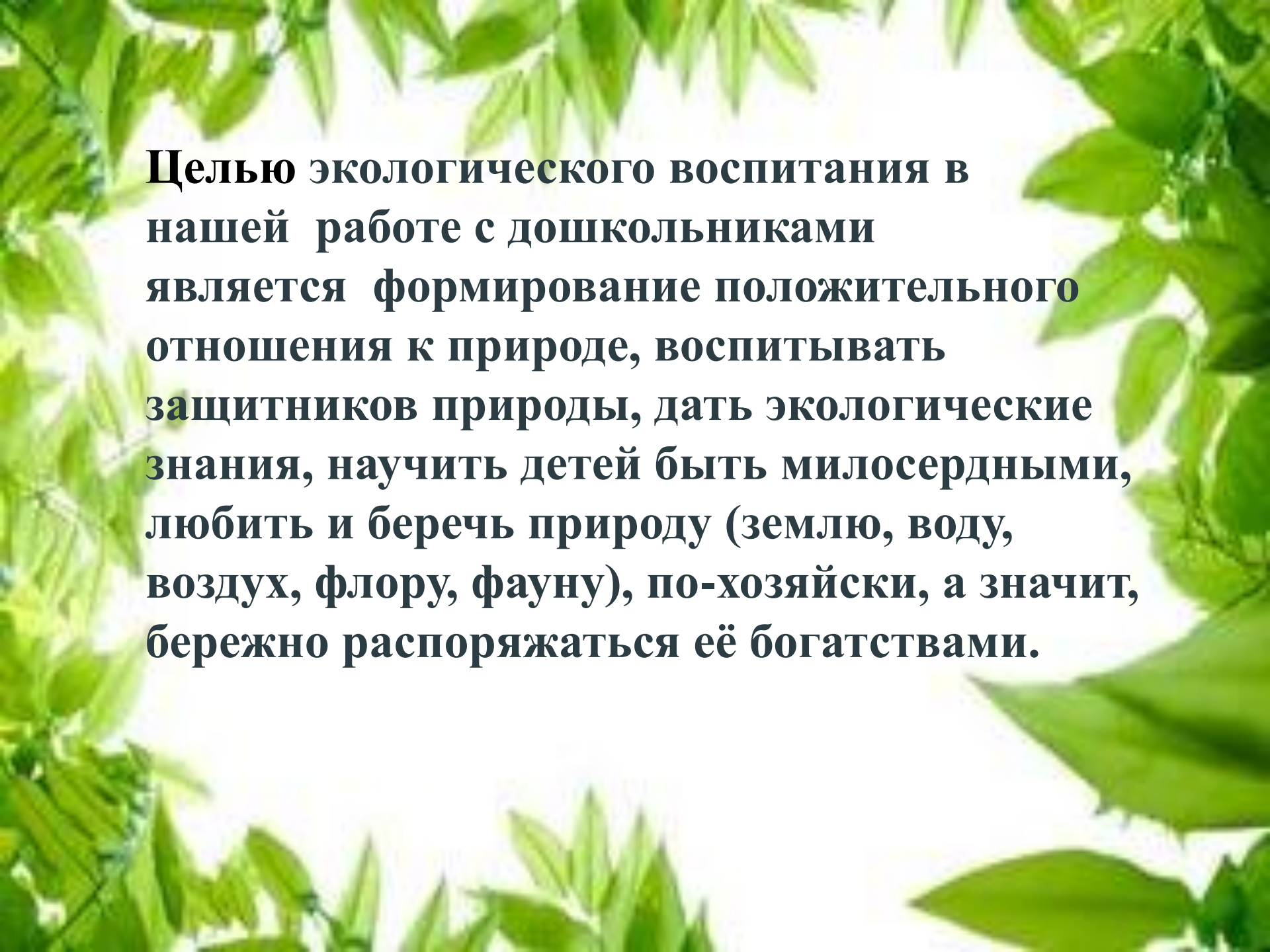
В.А. Сухомлинский

Экологическое воспитание дошкольников

Непрерывный процесс воспитания и развития ребенка, направленный на формирование его экологической культуры, которая проявляется в эмоционально-положительном отношении к природе, окружающему миру, в ответственном отношении к своему здоровью и состоянию окружающей среды, в соблюдении определенных моральных норм, в системе ценностных ориентаций.

Актуальность проблемы

Экологическое воспитание и образование детей-
чрезвычайно актуальная проблема настоящего
времени. Обострение экологической проблемы в
стране и в мире диктует необходимость
интенсивной просветительской работы по
формированию у детей экологического сознания,
культуры природопользования.

The text is centered on a white background and is framed by a decorative border of green leaves and branches. The leaves are vibrant green and appear to be from a deciduous tree, with some showing serrated edges. The branches are thin and dark green.

Целью экологического воспитания в нашей работе с дошкольниками является формирование положительного отношения к природе, воспитывать защитников природы, дать экологические знания, научить детей быть милосердными, любить и беречь природу (землю, воду, воздух, флору, фауну), по-хозяйски, а значит, бережно распоряжаться её богатствами.

Задачи:

- 1. Совершенствовать предметно – развивающую среду познавательно – исследовательского направления;**
- 2. Способствовать формированию у детей осознанного понимания взаимосвязей в природе и практической деятельности;**
- 3. Формировать первоначальные умения и навыки экологически грамотного и безопасного поведения ребенка;**
- 4. Устанавливать взаимоотношения между детьми, педагогами и родителями.**

Сюжетно -
ролевые и д/игры

Игры с
природным
материалом

Целевые
прогулки и
наблюдение в
природе

Просмотр
фильмов о
природе

Рассматривание
дидактических
картинок,
иллюстраций о
природе

Опытная,
экспериментальная,
поисковая
деятельность

Экологические
досуги, проекты

Совместная
деятельность
воспитателя и
воспитанников

Чтение детской
художественной
литературы

Создание книг –
самоделок

Труд в
мине – центре
природы

Беседы с детьми
на экологические
темы

Изобразительная
деятельность по
экологической
тематике

Сбор коллекций
семян, камней,
оформление
гербария

Работа с
календарями
природы,
дневниками
наблюдений



Дети, давайте любить и охранять природу!!!
«Наблюдение за цветами»



Экологические игры

- Экологические игры — это одна из форм экологического воспитания, которая основывается на организации игровой деятельности детей, стимулируя высокий уровень интереса к природе.



Дидактическая игра «Животные разной среды обитания»



«Наши пернатые друзья»



«Экологические знаки природы»



«Поможем зимующим птицам»



Экологический праздник «Всемирный День Земли»



Выставка рисунков «Сохраним планету вместе»




«Экологическая акция»

- ▶ **Акция** — это социально значимое, комплексное, событийное мероприятие, имеющее протяженность во времени. Экологическая акция проходит под определённым девизом, имеет наглядную агитацию (листовки, плакаты, памятки). В содержание акций входят праздники, развлечения, викторины, выставки, конкурсы, посвящённые объектам акции.

Экологическая акция



Акция «Дети против мусора»



Познавательно исследовательская деятельность в детском саду



Занятие – эксперимент «Сажаем Лук лучок»

