

Муниципальное автономное дошкольное образовательное учреждение  
«Центр развития ребенка – детский сад №9»

# Закрепление звука [Л] у детей старшего дошкольного возраста в ДОУ

Учитель-логопед: Рихтер Т.В.

Ленинск-Кузнецкий ГО



# Профиль звука Л



Л Л Л Л Л

Губы:



ГУБЫ



Язык:



ЯЗЫК



Воздушная струя:



ВОЗДУШНАЯ  
СТРУЯ



Звонкий или глухой:



Голосовые  
связки






## Комплекс артикуляционных упражнений для звука [Л]

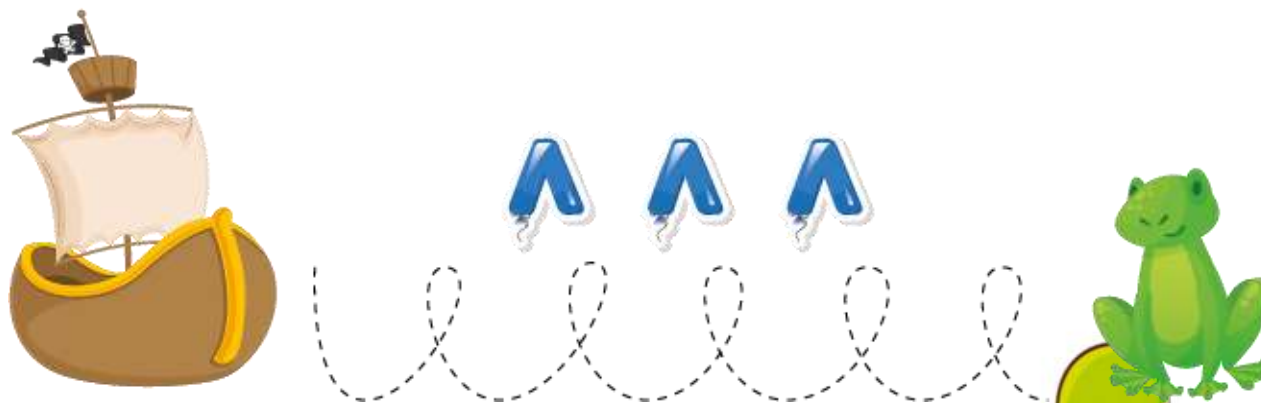
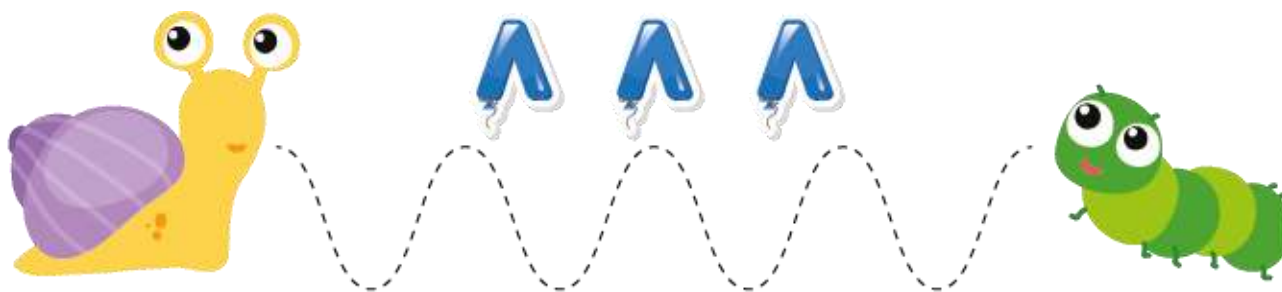


- «Улыбка – трубочка»;
- «Вкусное варенье»;
- «Блинчики»;
- «Качели»;
- «Парус»;
- «Индюшата»;
- «Лошадка».



# Изолированное произнесение звука [Л]

Задание: Проведи пальчиком по линии и долго произноси звук [Л].



Задание: Покажи как летит самолет и долго произноси звук [Л].



Задание: Пропой звук [Л]. Каждый пальчик «здоровается» с большим, начиная с указательного.





# Закрепление звука [Л] в слогах

Задание: Послушай и повтори слоги.

Ал-ал-ал  
Ол-ол-ол  
Ул-ул-ул  
Ыл-ыл-ыл



Ыл-ал-ол  
Ал-ул-ыл  
Ол-ал-ул  
Ул-ыл-ал

Ал-ал-ол-ол  
Ол-ул-ул-ол  
Ыл-ал-ыл-ал  
Ул-ул-ул-ол

Зал-мал-бал  
Кол-пол-мул  
Зол-мел-кол  
Мал-пил-дал





Задание: Составь и прочитай слоги.







Задание: Помоги лягушонку  
Лоло добраться до лягушонка  
Лулу.

Задание: Помоги самолету  
облететь все тучки.





Задание: Повтори слоговые песенки.

ЛА – ЛА – ЛА  
ЛО – ЛО – ЛО  
ЛУ – ЛУ – ЛУ  
ЛЫ – ЛЫ – ЛЫ  
ЛЭ – ЛЭ – ЛЭ

ЛА – ЛА – ЛО  
ЛО – ЛЫ – ЛО  
ЛУ – ЛА – ЛА  
ЛЫ – ЛУ – ЛУ  
ЛЭ – ЛЭ – ЛЫ


ЛО – ЛА – ЛО – ЛА  
ЛЫ – ЛЫ – ЛО – ЛО  
ЛУ – ЛА – ЛУ – ЛО  
ЛА – ЛО – ЛЫ – ЛЭ  
ЛЭ – ЛЫ – ЛА – ЛУ



## Закрепление звука [Л] в словах

Задание: Дойди до финиша, называя слова со звуком [Л].

Задание: Поднимись на горку. Называй слова на звук [Л].





Задание: Найди игрушку,  
в названии которой есть звук [Л].





Задание: Дойди до буквы Л, называя слова.



Задание: Накорми Лунтика клубникой, называя картинки на ягодках.



Задание: Сложи пазлы и назови слова со звуком [Л].





## Дифференциация звуков [Л] и [Ль]



Задание: Разложи картинки в домики.  
Если в слове есть звук [Л], то клади  
картинку в синий домик. Если в слове  
есть звук [Ль] – в зеленый.





Задание: Сложи слово из букв.  
Определи какой звук есть в слове  
[Л] или [Ль]. Найди место звука  
в слове.





# Закрепление звука [Л] в чистоговорках

ЛА-ЛА-ЛА  
НОВАЯ МЕТЛА



ЛА-ЛА-ЛА  
СТОИТ МИЛА У  
СТОЛА



ЛО-ЛО-ЛО  
В ДЕРЕВЕ ДУПЛО



ЛО-ЛО-ЛО  
ПЛАТЬЕ МНЕ МАЛО



ЛА-ЛА-ЛА  
НОВАЯ ЮЛА



ЛА-ЛА-ЛА  
У ВОЛОДИ ЕСТЬ  
ПИЛА



ЛАТ-ЛАТ-ЛАТ  
ГОЛУБОЙ ХАЛАТ



ЛО-ЛО-ЛО  
ВСАДНИК СЕЛ В  
СЕДЛО








# Закрепление звука [Л] в стихотворениях


## Оладьи

Бабушка на кухне  пекла.

Славу и Володю полдничать .

Слава сел – все  съел.

Володя опоздал – очень долго .

Володе достался сладкий .

И спелое  ...Он очень рад!

Помоги рассказать стихик:  
Заменяй картинки словами,  
а затем попробуй  
рассказать сам



Спасибо за  
внимание!

